



Zentogon Pro

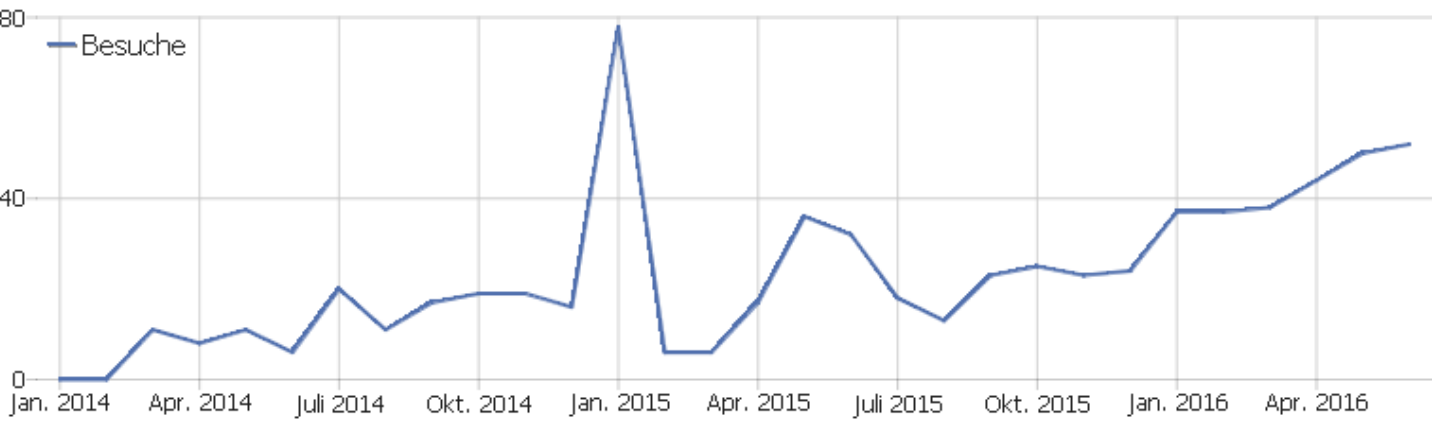
Zeitspanne: Juni 2016

Wöchentlicher Bericht über die zentogon-pro.com-Website

Dashboard aller Websites

Website	Besuche	Aktionen	Seitenansichten	Umsatz	Konversionen	Ecommerce Bestellungen	Produkteinnahmen
Wohldorff	288	390	382	0 €	0	0	0 €
Jomaa Pharma	89	351	349	0 €	0	0	0 €
Zentogon Pro	52	83	83	0 €	0	0	0 €
Adaptogon	33	108	107	0 €	0	0	0 €
Zentogon Pro Fachinfo	31	64	62	0 €	0	0	0 €
Wohldorff Shop	0	0	0	0 €	0	0	0 €

Besucherüberblick



Name	Wert
Eindeutige Besucher	39
Besuche	52
Aktionen	83
Maximale Aktionen pro Besuch	7
Aktionen pro Besuch	2
Durchschnittliche Besuchszeit (in Sekunden)	00:00:41
Absprungrate	75 %

Besuche nach Server-Zeit

Server-Zeit	Besuche	Aktionen	Aktionen pro Besuch	Durchschnittszeit auf der Website	Absprungrate	Umsatz
0 Std.	0	0	0	00:00:00	0 %	0 €
1 Std.	0	0	0	00:00:00	0 %	0 €
2 Std.	0	0	0	00:00:00	0 %	0 €
3 Std.	0	0	0	00:00:00	0 %	0 €
4 Std.	0	0	0	00:00:00	0 %	0 €
5 Std.	0	0	0	00:00:00	0 %	0 €
6 Std.	0	0	0	00:00:00	0 %	0 €
7 Std.	1	1	1	00:00:00	100 %	0 €
8 Std.	2	2	1	00:00:00	100 %	0 €
9 Std.	3	9	3	00:01:08	67 %	0 €
10 Std.	2	3	2	00:00:06	50 %	0 €
11 Std.	6	15	3	00:01:55	50 %	0 €
12 Std.	6	9	2	00:00:12	67 %	0 €
13 Std.	6	8	1	00:00:11	67 %	0 €
14 Std.	7	7	1	00:00:00	100 %	0 €
15 Std.	6	7	1	00:00:46	83 %	0 €
16 Std.	4	12	3	00:03:15	50 %	0 €
17 Std.	3	3	1	00:00:00	100 %	0 €
18 Std.	4	4	1	00:00:00	100 %	0 €
19 Std.	0	0	0	00:00:00	0 %	0 €
20 Std.	0	0	0	00:00:00	0 %	0 €
21 Std.	1	2	2	00:00:16	0 %	0 €
22 Std.	1	1	1	00:00:00	100 %	0 €
23 Std.	0	0	0	00:00:00	0 %	0 €

Besuche nach lokaler Zeit

Ortszeit	Besuche	Aktionen	Aktionen pro Besuch	Durchschnittszeit auf der Website	Absprungrate	Konversionsrate
0 Std.	0	0	0	00:00:00	0 %	0 %
1 Std.	0	0	0	00:00:00	0 %	0 %
2 Std.	0	0	0	00:00:00	0 %	0 %
3 Std.	1	1	1	00:00:00	100 %	0 %
4 Std.	1	1	1	00:00:00	100 %	0 %
5 Std.	1	1	1	00:00:00	100 %	0 %
6 Std.	1	1	1	00:00:00	100 %	0 %
7 Std.	1	1	1	00:00:00	100 %	0 %
8 Std.	2	2	1	00:00:00	100 %	0 %
9 Std.	3	9	3	00:01:08	67 %	0 %
10 Std.	2	3	2	00:00:06	50 %	0 %
11 Std.	6	15	3	00:01:55	50 %	0 %
12 Std.	5	8	2	00:00:14	60 %	0 %
13 Std.	7	9	1	00:00:09	71 %	0 %
14 Std.	5	5	1	00:00:00	100 %	0 %
15 Std.	4	5	1	00:01:09	75 %	0 %
16 Std.	4	12	3	00:03:15	50 %	0 %
17 Std.	3	3	1	00:00:00	100 %	0 %
18 Std.	4	4	1	00:00:00	100 %	0 %
19 Std.	0	0	0	00:00:00	0 %	0 %
20 Std.	0	0	0	00:00:00	0 %	0 %
21 Std.	1	2	2	00:00:16	0 %	0 %
22 Std.	1	1	1	00:00:00	100 %	0 %
23 Std.	0	0	0	00:00:00	0 %	0 %

Besuche nach Wochentagen

Wochentag	Besuche	Aktionen	Aktionen pro Besuch	Durchschnittszeit auf der Website	Absprungrate	Konversionsrate
Montag	18	27	2	00:00:41	78 %	0 %
Dienstag	9	11	1	00:00:31	78 %	0 %
Mittwoch	10	15	2	00:01:00	80 %	0 %
Donnerstag	10	24	2	00:00:47	60 %	0 %
Freitag	4	5	1	00:00:04	75 %	0 %
Samstag	1	1	1	00:00:00	100 %	0 %
Sonntag	0	0	0	00:00:00	0 %	0 %

Seiten URL

Seiten-URL	Seitenansichten	Eindeutige Seitenansichten	Durchschnitts- zeit pro Seite	Absprungsrate	Ausstiegsrate	Durchschnittlich e Generierungszeit
Seiten-URL nicht definiert	35	23	00:00:00	0 %	0 %	0,96 s
/curcumin.html	6	6	00:00:00	100 %	100 %	1,07 s
/produktinfo.html	8	6	00:00:07	40 %	50 %	1,21 s
/index	5	5	00:00:05	80 %	80 %	0,96 s
/inhaltsstoffe.html	4	4	00:00:00	100 %	100 %	0,19 s
/news.html	4	4	00:00:00	100 %	100 %	1,83 s
/symptome-des-glaukoms.html	4	3	00:02:08	100 %	67 %	0,83 s
/anwendung.html	2	2	00:00:42	0 %	50 %	0,46 s
faq-details	2	2	00:00:43	0 %	0 %	1,41 s
/augeninnendruck.html	3	1	00:00:19	0 %	100 %	0,69 s
/fachinfo.html	1	1	00:00:18	0 %	0 %	0,09 s
/faq-jeder.html	2	1	00:00:17	0 %	0 %	0,43 s
/glaukom.html	1	1	00:01:01	0 %	0 %	0,02 s
/kontaktbescheid.html	1	1	00:00:00	0 %	100 %	0,7 s
/luteinzeaxanthin.html	1	1	00:00:00	100 %	100 %	1,39 s
/massnahmen-37.html	1	1	00:02:18	0 %	0 %	1,09 s
/mikronaehrstoffe.html	1	1	00:00:00	100 %	100 %	0,75 s
/symptome-der-amd.html	1	1	00:00:00	100 %	100 %	1,63 s
/wohldorff.html	1	1	00:01:41	0 %	0 %	0,11 s

Einstiegsseiten

URL der Einstiegsseite	Eingänge	Absprünge	Absprungsrate	Durchschnittliche Generierungszeit
/curcumin.html	6	6	100 %	1,07 s
/produktinfo.html	5	2	40 %	1,21 s
/index	5	4	80 %	0,96 s
/inhaltsstoffe.html	1	1	100 %	0,19 s
/news.html	4	4	100 %	1,83 s
/symptome-des-glaukoms.html	2	2	100 %	0,83 s
faq-details	1	0	0 %	1,41 s
/augeninnendruck.html	1	0	0 %	0,69 s
/glaukom.html	1	0	0 %	0,02 s
/luteinzeaxanthin.html	1	1	100 %	1,39 s
/mikronaehrstoffe.html	1	1	100 %	0,75 s
/symptome-der-amd.html	1	1	100 %	1,63 s

Ausstiegsseiten

URL der Ausstiegseite	Ausstiege	Eindeutige Seitenansichten	Ausstiegsrate	Durchschnittliche Generierungszeit
/curcumin.html	6	6	100 %	1,07 s
/produktinfo.html	3	6	50 %	1,21 s
/index	4	5	80 %	0,96 s
/inhaltsstoffe.html	4	4	100 %	0,19 s
/news.html	4	4	100 %	1,83 s
/symptome-des-glaukoms.html	2	3	67 %	0,83 s
/anwendung.html	1	2	50 %	0,46 s
/augeninnendruck.html	1	1	100 %	0,69 s
/kontaktbescheid.html	1	1	100 %	0,7 s
/luteinzeaxanthin.html	1	1	100 %	1,39 s
/mikronaehrstoffe.html	1	1	100 %	0,75 s
/symptome-der-amd.html	1	1	100 %	1,63 s

Seitentitel

Seitenname	Seitenansichten	Eindeutige Seitenansichten	Durchschnitts- zeit pro Seite	Absprungrate	Ausstiegsrate	Durchschnittlich e Generierungsze- it
Start	16	14	00:00:30	62 %	64 %	0,93 s
Nachrichten	9	9	00:00:02	100 %	89 %	1,64 s
Curcumin	7	7	00:00:00	100 %	100 %	1,23 s
Zentogon® Pro	10	8	00:00:53	90 %	100 %	2,45 s
Inhaltsstoffe	5	5	00:00:55	50 %	80 %	0,16 s
Anwendung	3	3	00:00:28	0 %	67 %	0,31 s
Fachinfo	3	3	00:00:51	0 %	0 %	0,34 s
FAQ-Details	3	3	00:00:28	50 %	33 %	0,94 s
Produktinfo	3	3	00:00:00	100 %	100 %	0,79 s
Symptome des Glaukoms	4	3	00:02:08	100 %	67 %	0,83 s
Augeninnendruck	3	1	00:00:19	0 %	100 %	0,69 s
Fragen und Antworten	2	1	00:00:17	0 %	0 %	0,43 s
Glaukom	1	1	00:01:01	0 %	0 %	0,02 s
Kalender	1	1	00:00:00	100 %	100 %	2,1 s
Kontakt	1	1	00:01:41	0 %	0 %	0,11 s
KontaktBescheid	1	1	00:00:00	0 %	100 %	0,7 s
Lutein	1	1	00:00:00	100 %	100 %	1,39 s
Lutein/Zeaxanthin	1	1	00:00:00	100 %	100 %	0,001 s
Mikronährstoffe	1	1	00:00:00	100 %	100 %	0,75 s
News-Details	1	1	00:00:00	0 %	100 %	0,48 s
Seitenname nicht definiert	1	1	00:00:00	0 %	0 %	0 s
Symptome der AMD	1	1	00:00:00	100 %	100 %	0,94 s
Andere	5	4	00:00:33	100 %	75 %	1,27 s

Titel der Ausstiegsseite

Titel der Ausstiegsseite	Ausstiege	Eindeutige Seitenansichten	Ausstiegsrate	Durchschnittliche Generierungszeit
Start	9	14	64 %	0,93 s
Nachrichten	8	9	89 %	1,64 s
Curcumin	7	7	100 %	1,23 s
Zentogon® Pro	4	8	100 %	2,45 s
Inhaltsstoffe	4	5	80 %	0,16 s
Anwendung	2	3	67 %	0,31 s
FAQ-Details	1	3	33 %	0,94 s
Produktinfo	3	3	100 %	0,79 s
Symptome des Glaukoms	3	4	167 %	2,05 s
Augeninnendruck	1	1	100 %	0,69 s
Kalender	1	1	100 %	2,1 s
KontaktBescheid	1	1	100 %	0,7 s
Lutein	1	1	100 %	1,39 s
Lutein/Zeaxanthin	1	1	100 %	0,001 s
Mikronährstoffe	1	1	100 %	0,75 s
News-Details	1	1	100 %	0,48 s
Symptome der AMD	2	2	200 %	2,57 s
Weiterleitung zu Fachinfo	1	1	100 %	1,16 s

Ausgehende Verweise

Es stehen keine Daten für diesen Bericht zur Verfügung.

Downloads

Es stehen keine Daten für diesen Bericht zur Verfügung.

Verweisart

Verweisart	Besuche	Aktionen	Aktionen pro Besuch	Durchschnittszeit auf der Website	Absprungrate	Umsatz
Direkte Zugriffe	32	44	1	00:00:32	81 %	0 €
Suchmaschinen	16	26	2	00:00:47	69 %	0 €
Websites	4	13	3	00:01:27	50 %	0 €

Alle Verweise






Verweis	Besuche	Aktionen	Aktionen pro Besuch	Durchschnittszeit auf der Website	Absprungrate	Konversionsrate
Suchbegriff nicht definiert	16	26	2	00:00:47	69 %	0 %
com.google.android.googlequicksearchbox	1	7	7	00:03:23	0 %	0 %
mediziner.zentogon-pro.com	1	1	1	00:00:00	100 %	0 %
www.bing.com	1	1	1	00:00:00	100 %	0 %
www.wohldorff.de	1	4	4	00:02:23	0 %	0 %

Ziele

Keine Daten für diesen Graphen.

Name	Wert
Konversionen	0
Besuche mit Konversionen	0
Umsatz	0 €
Konversionsrate	0 %

Land

Land	Besuche	Aktionen	Aktionen pro Besuch	Durchschnittszeit auf der Website	Absprungrate	Umsatz
 Deutschland	45	76	2	00:00:47	71 %	0 €
 Vereinigte Staaten	4	4	1	00:00:00	100 %	0 €
 Schweiz	1	1	1	00:00:00	100 %	0 €
 unbekannt	1	1	1	00:00:00	100 %	0 €
 Österreich	1	1	1	00:00:00	100 %	0 €

Kontinent

Kontinent	Besuche	Aktionen	Aktionen pro Besuch	Durchschnittszeit auf der Website	Absprungrate	Umsatz
Europa	47	78	2	00:00:45	72 %	0 €
Nordamerika	4	4	1	00:00:00	100 %	0 €
unbekannt	1	1	1	00:00:00	100 %	0 €

Stadt

Stadt	Besuche	Aktionen	Aktionen pro Besuch	Durchschnittszeit auf der Website	Absprungrate	Umsatz
 unbekannt	52	83	2	00:00:41	75 %	0 €

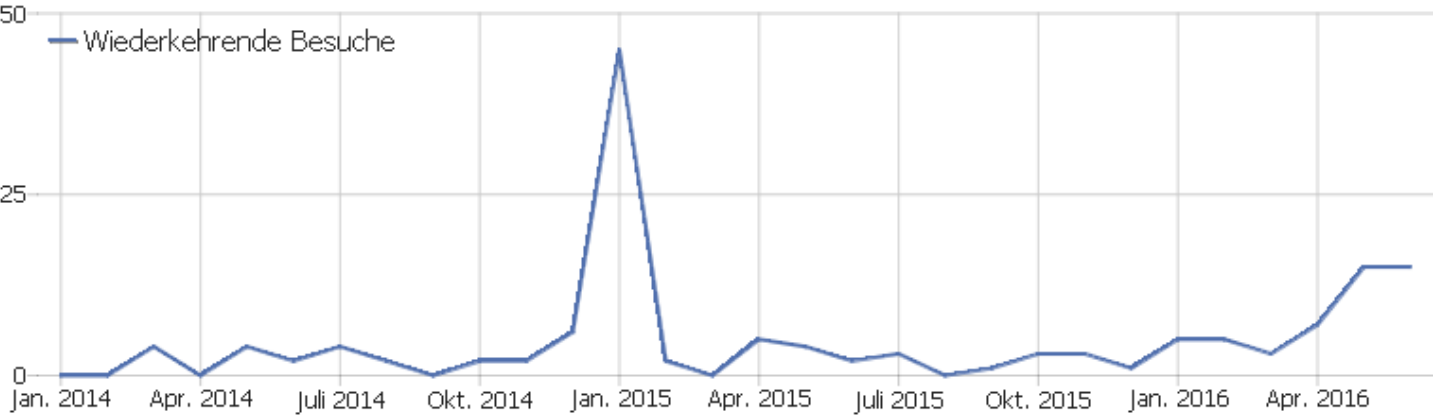
Besuchslänge

Besuchsdauer	Besuche
0-10s	40
11-30s	2
31-60s	2
1-2 Min.	2
2-4 Min.	3
4-7 Min.	2
7-10 Min.	0
10-15 Min.	1
15-30 Min.	0
30+ Min.	0

Seiten pro Besuch









Seiten pro Besuch	Besuche
1 Seite	39
2 Seiten	7
3 Seiten	1
4 Seiten	1
5 Seiten	2
6-7 Seiten	2
8-10 Seiten	0
11-14 Seiten	0
15-20 Seiten	0
21+ Seiten	0

Wiederkehrende Besuche








Name	Wert
Eindeutige wiederkehrende Besucher	5
Wiederkehrende Benutzer	0
Wiederkehrende Besuche	15
Aktionen bei wiederkehrenden Besuchen	26
Maximale Aktionen eines wiederkehrenden Besuchs	7
Absprungrate bei wiederkehrenden Besuchen	80 %
Aktionen pro wiederkehrendem Besuch	2
Durchschnittszeit von wiederkehrenden Besuchen	00:00:20

Besucher-Browser

Browser	Besuche	Aktionen	Aktionen pro Besuch	Durchschnittszeit auf der Website	Absprungrate	Konversionsrate
 Chrome	15	27	2	00:00:58	80 %	0 %
 Firefox	11	14	1	00:00:37	73 %	0 %
 Internet Explorer	10	16	2	00:00:48	70 %	0 %
 Safari	9	14	2	00:00:11	78 %	0 %
 Chrome Mobile	2	2	1	00:00:00	100 %	0 %
 Mobile Safari	2	2	1	00:00:00	100 %	0 %
 Opera	2	7	4	00:02:02	0 %	0 %
 Microsoft Edge	1	1	1	00:00:00	100 %	0 %












Gerätemarke

Gerätemarke	Besuche	Aktionen	Aktionen pro Besuch	Durchschnittszeit auf der Website	Absprungrate	Konversionsrate
unbekannt	44	66	2	00:00:40	75 %	0 %
 Samsung	3	9	3	00:01:08	67 %	0 %
 Apple	2	2	1	00:00:00	100 %	0 %
 Asus	1	4	4	00:02:23	0 %	0 %
 Google	1	1	1	00:00:00	100 %	0 %
 Sony	1	1	1	00:00:00	100 %	0 %

Gerätemodell

Gerätemodell	Besuche	Aktionen	Aktionen pro Besuch	Durchschnittszeit auf der Website	Absprungrate	Konversionsrate
unbekannt	44	66	2	00:00:40	75 %	0 %
Apple - iPhone	2	2	1	00:00:00	100 %	0 %
Samsung - GALAXY Tab S 10.5" WiFi	2	8	4	00:01:42	50 %	0 %
Asus - unbekannt	1	4	4	00:02:23	0 %	0 %
Google - Nexus 7	1	1	1	00:00:00	100 %	0 %
Samsung - GALAXY S5 mini	1	1	1	00:00:00	100 %	0 %
Sony - Xperia Z1	1	1	1	00:00:00	100 %	0 %

Betriebssystem-Versionen

Betriebssystem-Versionen	Besuche	Aktionen	Aktionen pro Besuch	Durchschnittszeit auf der Website	Absprungrate	Konversionsrate
 Windows 7	28	39	1	00:00:35	75 %	0 %
 Mac 10.11	8	13	2	00:00:13	75 %	0 %
 Android 5.1	3	3	1	00:00:00	100 %	0 %
 Windows 10	3	8	3	00:03:32	67 %	0 %
 Android 5.0	2	8	4	00:01:42	50 %	0 %
 iOS 9.3	2	2	1	00:00:00	100 %	0 %
 Windows Vista	2	2	1	00:00:00	100 %	0 %
 Android 4.4	1	2	2	00:00:34	0 %	0 %
 Mac 10.7	1	1	1	00:00:00	100 %	0 %
 Windows 8.1	1	4	4	00:02:23	0 %	0 %
 Windows XP	1	1	1	00:00:00	100 %	0 %